



## Drägerware.ZMS

Erstellung eines Dienstbucheintrages mit den relevanten Daten für den Jahresbericht der Jugendfeuerwehr

Erklärt in einer Schritt- für Schrittanleitung

## Einloggen über die ZMS-Startseite <https://zms-hessen.de>

Es ist äußerst wichtig diese Startseite für Florix zu verwenden, da nur auf dieser Seite die aktuellsten Informationen über Veränderungen, Updates und Fehlerbehebungen angezeigt werden!!!!

**FLORIX**  
Hessen

**Dräger**

### Änderung ZMS Startseite

Sehr geehrte Anwenderinnen und Anwender,

Bitte klicken Sie auf der Karte die Region ihres Landkreises an, um zur Anwendung zu gelangen.

Die Schulungs- und Spielversion erreichen Sie über den untenstehenden Link

Link zur -> [Spielversion](#)

### Information

**Dräger -> 13.01.2012 - Wartungsarbeiten** [Service](#)

Aufgrund von **Wartungsarbeiten** wird der Server heute in der Zeit von 13:00 bis voraussichtlich 15:00 Uhr nicht zur Verfügung stehen. Aus technischen Gründen wird in dieser Zeit auch keine Offline-Meldung erscheinen.

**Dräger -> 12.12.2011 - Update auf die Version 2.81** [Service](#)

In der Nacht wird die Version 2.81 eingestpielt

Bitte beachten Sie insbesondere den Hinweis in der Historie zum **"Jahresbericht Jugendfeuerwehr"**:  
**Bereits erstellte Jahresberichte müssen auf allen Organisationsebenen aktualisiert werden (Button "Aktualisieren"), sonst werden weiterhin die falschen Werte angezeigt.**

Informationen zu den weiteren Korrekturen bzw. Änderungen erhalten Sie hier -> [Datenhistorie 2.81](#)

**WEST** **NORD** **MITTE** **OST** **SÜD**

Kassel  
3  
Werra-Meißner-Kreis  
Schwalm-Eder-Kreis  
Waldeck-Frankenberg  
Hersfeld-Rotenburg  
Marburg  
Gießen  
Vogelsbergkreis  
Fulda  
Lahn-Dill-Kreis  
Limburg-Weilburg  
Wetteraukreis  
Main-Kinzig-Kreis  
Rheingau-Taunus Kr.  
5  
A  
B  
Offenbach  
Groß-Gerau  
Darmstadt  
Dieburg  
Bergstraße  
Odenwaldkr.

A Hochtaunuskreis  
B Main-Taunus-Kreis

**Kreisfreie Städte**  
 1 Darmstadt  
 2 Frankfurt am Main  
 3 Kassel  
 4 Offenbach am Main  
 5 Wiesbaden

Bildquelle: Wikipedia

Letzte Änderung: 03. März 2011 14:00 | Copyright © 2008-2011 Dräger Safety AG & Co. KGaA [Impressum](#)

Auswählen der Region

Hier z.B: Mitte

## Anmeldung

Feuerwehr Erbach - Gesamt - Spielversion Dräger

**FEUERWEHR ERBACH** www.feuerwehr-erbach.de

**FLORIX**  
Hessen

2.81

Drägerware.ZMS/Fire  
Benutzeranmeldung

Benutzer:

Passwort:

Anmelden

Feuerwehr Erbach - Gesamt - Spielversion

Unser öffentlicher Webauftritt  
Jugendabteilung  
Musikabteilung

Benutzer und  
Passwort eingeben und mit  
Anmelden bestätigen

## Dienstbuch

The screenshot shows the web interface for 'Feuerwehr Erbach - Gesamt - Spielversion'. The top navigation bar includes links for 'Überblick', 'Personen', 'Technik', 'Berichte', 'Adressen', 'Einstellungen', and 'Archiv'. The 'Berichte' menu item is highlighted with a red box, and a red arrow points to it from a light blue box containing the text 'Berichte an klicken'. Below the navigation bar, there are sections for 'Profile' and 'Nachrichten', with 'Ungelesene Nachrichten(0)' visible.

2.81

Feuerwehr Erbach - Gesamt - Spielversion | ? Bearbeitungshinweise | ? Hilfe | ↗ [KJFW] abmelden **Dräger**

Übersicht Personen Technik **Berichte** Adressen Einstellungen Archiv

Nachrichten Terminüberwachung Hintergrundprozesse

Profile

Nachrichten

Alle Nachrichten(0) Ungelesene Nachrichten(0)

**Berichte** an klicken

2.81

**Feuerwehr Erbach - Gesamt - Spielversion** | ? [Bearbeitungshinweise](#) | ? [Hilfe](#) | ↗ [\[KJFW\]](#) [abmelden](#) **Dräger**


Übersicht | Personen | Technik | Berichte | **Adressen** | Einstellungen | Archiv

Brand | Hilfeleistung | Fehlalarm | Dienstleistung | Ausbildung/Übung | Brandsicherheitsdienst | B&B | **Dienstbuch** | Auswertungen | FDS-Import

**Einsatzbericht suchen/ändern**

Einsatz | **Dienstbuch**

Filter Felder Abfragen

  Automatische Selektion

**Vollansicht**

Berichtsnummer:  -       Berichtstyp:

Beginn:  01.01.2012       Buchungs.-Nr.(Jahr):

Ort:        Leitstellenstichwort

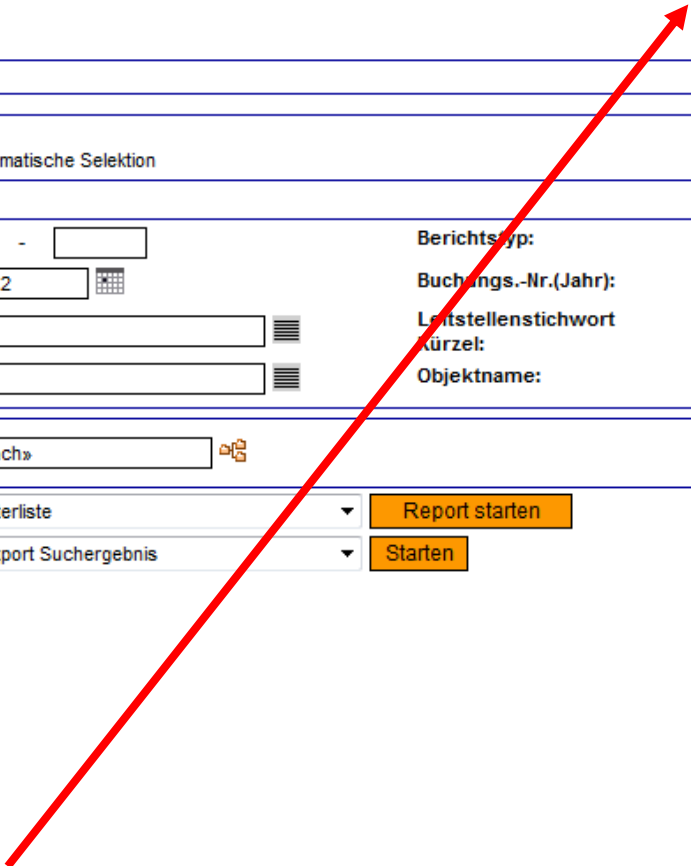
Straße:        Kürzel:

Objektname:

Organisation: \*  «Erbach»

**Suche starten**    Bearbeiterliste  ▼    **Report starten**

Datenexport Suchergebnis ▼    **Starten**



Dieses ist die Filtermaske mit der man bereits angelegte Dienstbucheinträge filtern kann.

Hier bitte auf **Dienstbuch** klicken

Feuerwehr Erbach - Gesamt - Spielversion

| ? Bearbeitungshinweise | ? Hilfe | ↗ [KJFW] abmelden **Dräger**

Übersicht

Personen

Technik

Berichte

Adressen

Einstellungen

Archiv

Brand

Hilfeleistung

Fehlalarm

Dienstleistung

Ausbildung/Übung

Brandsicherheitsdienst

B&amp;B

**Dienstbuch**

Auswertungen

FDS-Import








 **Dienstbuch**

Folgende Felder sind unbedingt auszufüllen und mit

**Speichern** zu bestätigen

Speichern

Abbrechen

Organisation: \* Erbach   
 Abteilung: \* Jugendabteilung  
 Zug/Gruppe:   
 Beginn: \*   \*   
 Dienststart: \*    
 Thema: \*    
 Art:   
 Ebene:  örtlich  Gemeinde  Kreis  Bezirk  Land/Bund  
 Kategorie:  Dienstveranstaltung  Einsatzübung  
 Ort der Dienstveranstaltung / Einsatzübung  
 Objektname:    
 Adresse  
 PLZ, Ort:     
 Ortsteil:   
 Straße, Nr.:    
 Bemerkung:   
 Bericht/Vorlage erstellen: Bericht  Auswahl der Vorlage:

Ende:

Kats-Ausbildung: **TIPP:**

Mit „h“ wie „heute“, „g“ wie „gestern“ und „m“ wie „morgen“ kann das Datum eingegeben werden

## Feuerwehr Erbach - Gesamt - Spielversion

| ? [Bearbeitungshinweise](#) | ? [Hilfe](#) | ↗ [\[KJFW\]](#) [abmelden](#) **Dräger**

Übersicht

Personen

Technik

Berichte

Adressen

Einstellungen

Archiv

Brand

Hilfeleistung

Fehlalarm

Dienstleistung

Ausbildung/Übung

Brandsicherheitsdienst

B&amp;B

Dienstbuch

Auswertungen

FDS-Import

&lt;&lt;

Neuer Bericht

Löschen

Drucken

vorherige Seite

Bearbeiten starten

nächste Seite

Bericht sperren

&gt;&gt;

Dienstbuch

Historie

Eröffnung

Fahrzeuge

Personen

AS Tragezeiten

Geräte

Material

Löschmittel

Personenschäden

Pressebericht

Dokumente

Abschluss

Organisation:

Erbach

Berichtsnummer:

2012

-

1

Neue Bericht-Nr.

Abteilung:

Jugendabteilung

Zug/Gruppe:

Beginn:

23.02.2012

14:00

Ende:

23.02.2012

16:00

Dauer:

02 Std. 00 Min.

Dienststart:

Feuerwehrtechnische Ausbildung

KatS-Ausbildung:

Thema:

Fahrzeugkunde

Art:

Theorie + Praxis

Ebene:

 örtlich  Gemeinde  Kreis  Bezirk  Land/Bund

Kategorie:

 Dienstveranstaltung  Einsatzübung

Ort der Dienstveranstaltung / Einsatzübung

Objektname:

Adresse

PLZ, Ort:

Ortsteil:

Straße, Nr.:

Bemerkung:

Bearbeiten starten an klicken

2.81

**Feuerwehr Erbach - Gesamt - Spielversion** | ? [Bearbeitungshinweise](#) | ? [Hilfe](#) | ↗ [\[KJFW\]](#) [abmelden](#) **Dräger**

Übersicht | Personen | Technik | Berichte | Adressen | Einstellungen | Archiv

Brand | Hilfeleistung | Fehlalarm | Dienstleistung | Ausbildung/Übung | Brandsicherheitsdienst | B&B | **Dienstbuch** | Auswertungen | FDS-Import

<< Neuer Bericht | Löschen | Drucken | vorherige Seite | Bearbeiten beenden | nächste Seite | Bericht sperren >>

Dienstbuch | **Historie**

Eröffnung | Fahrzeuge | **Personen** | AS | Tragezeiten | Geräte | Material | Löschmittel | Personenschäden | Pressebericht | Dokumente | Abschluss

Organisation: \* Erbach

Berichtsnummer: 2012 - 1

Abteilung: \* Jugendabteilung

Zug/Gruppe:

Beginn: \* 23.02.2012 \* 14:00 Ende: 23.02.2012 16:00

Dienststart: \* Feuerwehrtechnische Ausbildung KatS-Ausbildung:

Thema: \* Fahrzeugkunde

Art: Theorie + Praxis

Ebene:  örtlich  Gemeinde  Kreis  Bezirk  Land/Bund

Kategorie:  Dienstveranstaltung  Einsatzübung

*Ort der Dienstveranstaltung / Einsatzübung*

Objektname:

Adresse

PLZ, Ort:

Ortsteil:

Straße, Nr.:

Bemerkung:


**Personen an klicken**



The screenshot shows the 'Feuerwehr Erbach - Gesamt - Spielversion' interface. The top navigation bar includes 'Übersicht', 'Personen', 'Technik', 'Berichte', 'Adressen', 'Einstellungen', and 'Archiv'. Below this, there are sub-menus for 'Brand', 'Hilfeleistung', 'Fehlalarm', 'Dienstleistung', 'Ausbildung/Übung', 'Brandsicherheitsdienst', 'B&B', 'Dienstbuch', 'Auswertungen', and 'FDS-Import'. A row of buttons includes 'Neuer Bericht', 'Löschen', 'Drucken', 'vorherige Seite', 'Bearbeiten beenden', 'nächste Seite', and 'Bericht sperren'. The 'Dienstbuch' section is active, with a 'Historie' tab. Below the tabs, there are links for 'Eröffnung', 'Fahrzeuge', 'Personen', 'AS Tragezeiten', 'Geräte', 'Material', 'Löschmittel', 'Personenschäden', 'Pressebericht', 'Dokumente', and 'Abschluss'. A 'Neuer Eintrag' button is highlighted with a red box, and a red arrow points to it from a text box that says 'Neuer Eintrag an klicken'. To the right of the 'Neuer Eintrag' button is a dropdown menu set to 'Alle Personen' and another empty dropdown menu. A 'Durchführen' button is located to the right of these dropdowns. Below the navigation area, there is a table with columns: 'Person:', 'Person unter AS:', 'Fahrzeug:', 'Tätigkeit:', 'Abwesenheit:', and 'Zeiten:'. The table is currently empty.

**Suchkriterien**


Es ist sinnvoll zuerst die Personen aus der Einsatzabteilung dem Dienstbucheintrag hinzuzufügen

  Automatische Selektion

Nachname:  Dienststellung/Fkt.:

Vorname:  Funktion:

Zug/Gruppe:


Organisation:  

Art/Abteilung:

Einsatzabteilung FF auswählen  
und Suche starten drücken

<input type="checkbox"/>	Nachname:	Vorname:	Geburtsdatum:	Organisation:	
--------------------------	-----------	----------	---------------	---------------	---


## Suchkriterien

  Automatische Selektion

Nachname:  Dienststellung/Fkt.:

Vorname:  Funktion:

Zug/Gruppe:

Organisation:  

Art/Abteilung:

Suche starten

Ausgewählte Einträge übernehmen

2. Ausgewählte Einträge übernehmen klicken

<input type="checkbox"/>	Nachname:	Vorname:	Geburtsdatum:	Organisation:
<input checked="" type="checkbox"/>	Heinkel	Norbert	01.05.1968	Erbach

1. Personen anhaken



Ändern klicken

<b>Person:</b>	Heinkel, Norbert				
<b>Auf Fahrzeug:</b>	<input type="checkbox"/>				
<b>Zeitenherkunft:</b>	Zeiten wie Bericht				
<b>von Datum/Uhrzeit:</b>	23.02.2012	14:00	<b>bis Datum/Uhrzeit:</b>	23.02.2012	16:00
<b>Tätigkeit:</b>	Teilnehmer		<b>Person unter AS:</b>	<input type="checkbox"/>	
<b>Ausbildertätigkeit:</b>					
<b>Dienststart:</b>	Feuerwehrtechnische Ausbildung				
<b>Thema:</b>	Fahrzeugkunde				
<b>Abwesenheit:</b>					

1. Ausbilder/Leiter auswählen

2. Vor-/Nachbereitungszeit eingeben z.B. 2:30

3. **Speichern** anklicken

Ändern Lösch

Person: Heinkel, Norbert

Auf Fahrzeug:

Zeitenherkunft: Zeiten wie Bericht

von Datum/Uhrzeit: 23.02.2012 14:00 bis Datum/Uhrzeit: 23.02.2012 16:00

Tätigkeit: Teilnehmer

Ausbildertätigkeit: **Ausbilder/Leiter**

Dienststart: \*Feuerwehrtechnische Ausbildung

Thema: \*Fahrzeugkunde

Abwesenheit:


Person unter AS:

Vor-/Nachbereitungszeit: **2** (Eingabeformate: h, hh, hh:mm)

Speichern Abbrechen

Schritte in den Folien 12 - 14 ggf. für alle Ausbilder wiederholen


## Suchkriterien

  Automatische Selektion

Nachname:  Dienststellung/Fkt.:

Vorname:

Zug/Gruppe:

Organisation:  

Art/Abteilung:

<input type="checkbox"/>	Nachname:	Vorname:	Geburtsdatum:	Organisation:
<input type="checkbox"/>	Müller	Jan		
<input type="checkbox"/>	Müller			

1. Jugendabteilung auswählen und Suche starten drücken

2. Personen anhaken

3. Ausgewählte Einträge übernehmen klicken

Feuerwehr Erbach - Gesamt - Spielversion | ? [Bearbeitungshinweise](#) | ? [Hilfe](#) | ↗ [\[KJFW\]](#) [abmelden](#) **Dräger** 2.81

Übersicht Personen Technik **Berichte** Adressen Einstellungen Archiv

Brand Hilfeleistung Fehlalarm Dienstleistung Ausbildung/Übung Brandsicherheitsdienst B&B **Dienstbuch** Auswertungen FDS-Import

<< Neuer Bericht Löschen Drucken vorherige Seite **Bearbeiten beenden** nächste Seite **Bericht sperren** >>

Dienstbuch **Historie**

Eröffnung Fahrzeuge **Personen** AS Tragezeiten Geräte Material Löschmittel Personenschäden Pressebericht Dokumente Abschluss

Neuer Eintrag Alle Personen   Durchführen

<input type="checkbox"/>	Person:	Person unter AS:	Fahrzeug:	Tätigkeit:	Abwesenheit:	Zeiten:
<input type="checkbox"/>	Heinkel Norbert	Nein		Ausbilder/Leiter		wie Bericht

1. **Bearbeiten beenden** klicken
2. Damit der Bericht im Jahresbericht berücksichtigt wird muss **Bericht sperren** geklickt werden



**Frage?**